

Муниципальное бюджетное общеобразовательное учреждение  
Петрозаводского городского округа  
«Средняя общеобразовательная школа № 36  
с углублённым изучением иностранных языков»  
(МОУ «Средняя школа № 36»)

«Утверждаю»  
Директор *Вайник* Е.Ю. Вайник  
Для документов 10.04.2020 г.



Отчёт о результатах самообследования  
МОУ «Средняя школа № 36»  
за 2019 год

2020 г.

## **СОДЕРЖАНИЕ**

- 1. Общие сведения об образовательной организации**
- 2. Основные направления деятельности педагогического коллектива**
- 3. Характеристика контингента учащихся**
- 4. Учебная деятельность**
- 5. Проектная и исследовательская деятельность**
- 6. Внеурочная деятельность обучающихся**
- 7. Показатели деятельности МОУ «Средняя школа № 36» за 2019 год**

## **1. ОБЩИЕ СВЕДЕНИЯ ОБ ОБРАЗОВАТЕЛЬНОЙ ОРГАНИЗАЦИИ**

Муниципальное бюджетное общеобразовательное учреждение Петрозаводского городского округа «Средняя общеобразовательная школа № 36 с углублённым изучением иностранных языков» (МОУ «Средняя школа № 36») осуществляет образовательную деятельность в здании, расположенному по адресу:

г. Петрозаводск, ул.Зайцева, д.24

Общая площадь здания – 3840,9 кв.м

### **Нормативно–правовое обеспечение:**

Лицензия № 2438 от 19.02.2015

Свидетельство о государственной аккредитации № 1624 от 03.04.2012

Устав МОУ «Средняя школа № 36»

### **Документы на право пользования площадями, на которых ведётся образовательная деятельность:**

- Распоряжение «О закреплении муниципального имущества на праве оперативного управления за муниципальными учреждениями»;
- Свидетельство о государственной регистрации права оперативного управления зданием, выданное Управлением Федеральной службы государственной регистрации, кадастра и картографии по Республике Карелия.

### **Наличие заключений Роспотребнадзора и государственной противопожарной службы:**

- Санитарно-эпидемиологическое заключение, выданное Управлением Федеральной службой по надзору в сфере защиты прав потребителей и благополучия человека по Республике Карелия;
- Заключение о соблюдении требований пожарной безопасности, выданной Территориальным отделом ГПН г. Петрозаводска УГПН МЧС России по Республике Карелия.

### **Количество помещений:**

Учебных кабинетов – 40

Лаборантских – 3

Компьютерных классов – 1

Учебных мастерских – 3 (столярная, слесарная, обслуживающего труда)

Библиотека – 1

Спортивный зал – 1

Гимнастический зал – 1

Музейно-образовательное пространство – 1

Актальный зал – 1

Кабинет психолога и логопеда - 2

Административных и служебных помещений – 2

Медицинский кабинет - 1

Серверная – 1

Столовая (на 190 посадочных мест) – 1

Гардероб – 2

Гардероб для учителей – 1



Специальная оценка условий труда проведена в соответствии с требованиями. Во всех помещениях школы проведён косметический ремонт, все учебные помещения оснащены новой мебелью, автоматизированным рабочим местом учителя, установлено мультимедийное оборудование, интерактивные доски. Из всех учебных кабинетов обеспечен выход в локальную сеть школы, в Интернет. Количество учебных/рабочих мест, обеспеченных персональными компьютерами -141

#### **Кадровое обеспечение**

Общее количество членов трудового коллектива – 70 чел.

Количество членов администрации и учебно-вспомогательного персонала – 5

Количество педагогических работников – 57 чел, из них имеющих первую и высшую категорию – 26 чел.

#### **Сведения о реализуемых образовательных программах в 2019 году:**

| №п/п | Уровень образования         | Наименование образовательных программ  | Классы  |
|------|-----------------------------|--|---------|
| 1    | Начальное общее образование | 1. Основная общеобразовательная программа начального общего образования;<br>2. Адаптированная основная образовательная программа начального общего образования обучающихся с тяжелыми нарушениями речи;<br>3. Основная образовательная программа начального общего образования, обеспечивающая дополнительную (углубленную) подготовку по иностранному языку   | 1-4     |
| 2    | Основное общее образование  | 1.Основная общеобразовательная программа основного общего образования<br>2. Основная общеобразовательная программа основного общего образования обеспечивающая дополнительную (углубленную) подготовку по иностранному языку<br>3.Адаптированная основная образовательная программа основного общего образования обучающихся с задержкой психического развития | 5 - 9   |
| 3    | Среднее общее образование   | 1.Основная общеобразовательная программа среднего общего образования филологического профиля<br>2. Основная общеобразовательная программа среднего общего образования информационно-технологического профиля   | 10 - 11 |
| 4    | Дополнительное образование  | Программы дополнительного образования, внеурочной деятельности по различным направлениям   | 1 - 11  |

## **2. ОСНОВНЫЕ НАПРАВЛЕНИЯ ДЕЯТЕЛЬНОСТИ ПЕДАГОГИЧЕСКОГО КОЛЛЕКТИВА**

1. Повышение качества образования обучающихся.
2. Реализация и повышение уровня профессиональных компетенций педагогических работников.
3. Реализация программ внеурочной деятельности и дополнительного образования учащихся.

4. Реализация программы «Создание модели профориентационной деятельности школы с использованием активного взаимодействия в системе «школа-социум» в рамках деятельности школы как базовой площадки муниципальной системы образования Петрозаводского городского округа.

5. Создания условий для обеспечения равного доступа к качественным образовательным услугам для всех категорий обучающихся.

6. Развитие системы школьного самоуправления, поиск новых форм сотрудничества с родительской общественностью.

### 3. ХАРАКТЕРИСТИКА КОНТИНГЕНТА УЧАЩИХСЯ

На 1 января 2019 года общее количество обучающихся было – 754 чел., 33 класса-комплекта. Из них:

6 классов с углубленным изучением иностранных языков (один 4 класс и по одному классу на каждой параллели с 5 по 9 класс),

20 общеобразовательных классов,

5 коррекционных классов (из них 3 класса – ТНР на уровне начального общего образования, и 2 класса ЗПР на уровне основного общего образования),

2 профильных класса (10 класс – филологический и информационно-технологический профиль, 11 класс – филологический профиль).

На 1 сентября 2019 года общее количество обучающихся – 788 чел., 34 класса-комплекта. Из них:

5 классов с углубленным изучением иностранных языков (по одному классу на каждой параллели с 5 по 9 класс),

22 общеобразовательных классов,

6 коррекционных классов (из них 3 класса – ТНР на уровне начального общего образования, и 3 класса ЗПР на уровне основного общего образования),

10 класс – отсутствует,

1 профильный класс, реализующий образовательные программы двух профилей (филологический и информационно-технологический профиль).

### 4. УЧЕБНАЯ ДЕЯТЕЛЬНОСТЬ

Учебный процесс для обучающихся школы длился:

204 дня при 6-дневной учебной неделе в 5-9 классах, 210 дней в 10-11 классах

Длительность уроков в 5-11 классах – 45 минут.

Аттестация обучающихся в 5-9-х классах осуществлялась по четвертям, 10-11 – по полугодиям.

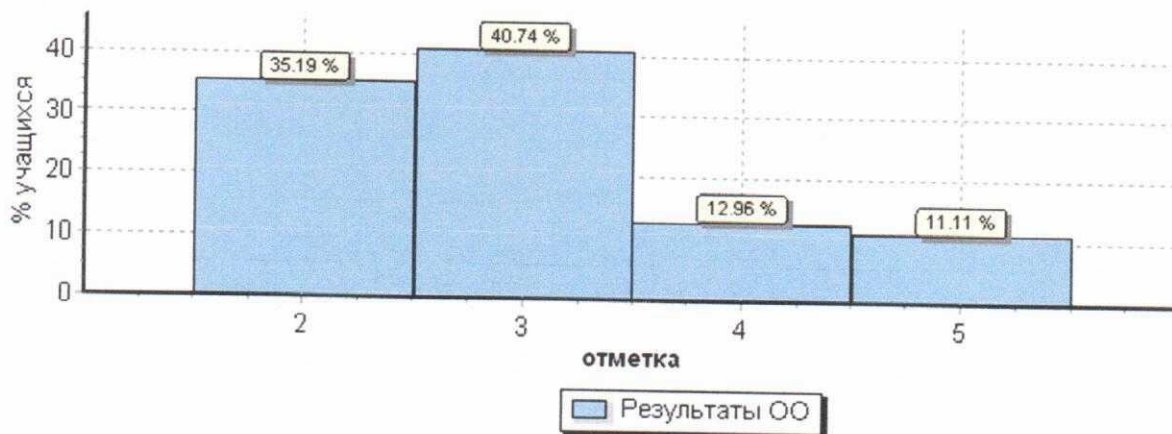
### Результаты ВПР

Всероссийские проверочные работы проводились в период с 02.04.2019 г. по 26.04.2019 г. В ВПР принимали участие обучающиеся с 5 по 7 класс, 10А класса и 11А класса (за исключением обучающихся с ОВЗ). Общее число заявленных участников составляло 247 человек. Это количество менялось в связи с болезнью участников.

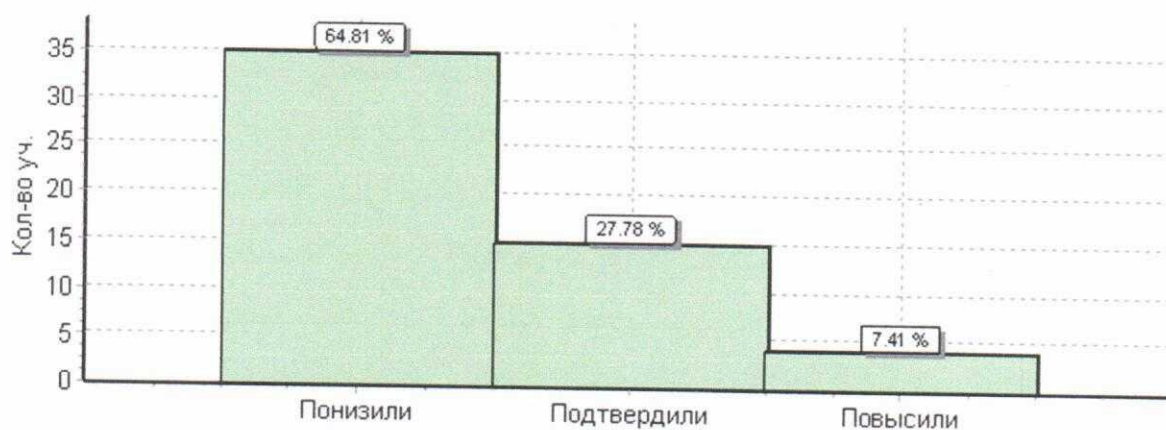
#### Математика 5 классы

| Класс        | Кол-во человек | «5»      | «4»      | «3»       | «2»       |
|--------------|----------------|----------|----------|-----------|-----------|
| 5А           | 23             | 5        | 7        | 9         | 2         |
| 5Б           | 18             | 1        | 0        | 4         | 13        |
| 5Г           | 13             | 0        | 0        | 9         | 4         |
| <b>ИТОГО</b> | <b>54</b>      | <b>6</b> | <b>7</b> | <b>22</b> | <b>19</b> |





Гистограмма соответствия отметок за выполненную работу и отметок по журналу



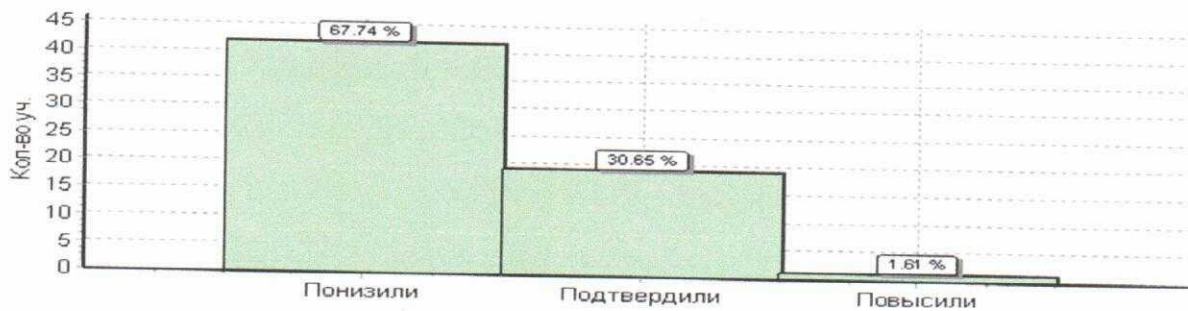
Обучающиеся справились с более сложными задачами, но не справились с элементами программного материала. Также трудности возникают при выполнении заданий с применением знаний смежных дисциплин. Большинство обучающихся не подтвердили свои оценки (понизили).

#### 6 классы

| Класс        | Кол-во человек | «5»      | «4»       | «3»       | «2»       |
|--------------|----------------|----------|-----------|-----------|-----------|
| 6А           | 20             | 1        | 6         | 5         | 8         |
| 6Б           | 26             | 1        | 2         | 14        | 9         |
| 6В           | 16             | 0        | 4         | 4         | 8         |
| <b>ИТОГО</b> | <b>62</b>      | <b>2</b> | <b>12</b> | <b>23</b> | <b>25</b> |



Гистограмма соответствия отметок за выполненную работу и отметок по журналу

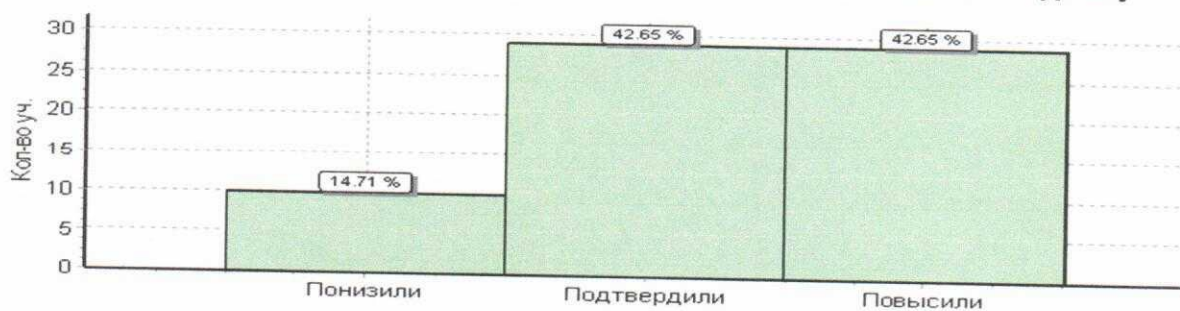


### 7 классы

| Класс        | Кол-во человек | «5»       | «4»       | «3»       | «2»      |
|--------------|----------------|-----------|-----------|-----------|----------|
| 7А           | 25             | 11        | 12        | 2         | 0        |
| 7Б           | 23             | 6         | 4         | 11        | 2        |
| 7В           | 20             | 4         | 5         | 9         | 2        |
| <b>ИТОГО</b> | <b>68</b>      | <b>21</b> | <b>21</b> | <b>22</b> | <b>4</b> |



### Гистограмма соответствия отметок за выполненную работу и отметок по журналу



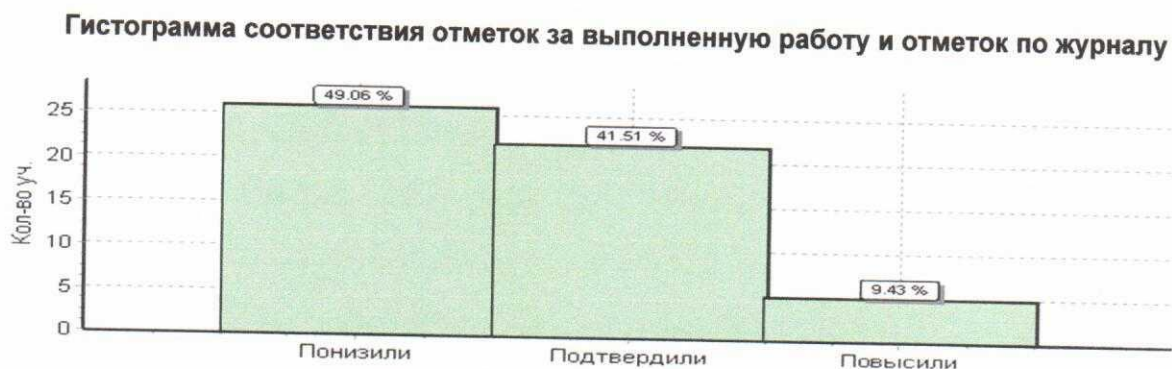
По гистограмме видно, что большинство обучающихся подтвердили или повысили свои результаты по математике.

### Русский язык

#### 5 классы

| Класс        | Кол-во человек | «5»      | «4»       | «3»       | «2»       |
|--------------|----------------|----------|-----------|-----------|-----------|
| 5А           | 22             | 5        | 9         | 7         | 1         |
| 5Б           | 18             | 0        | 2         | 7         | 9         |
| 5Г           | 13             | 0        | 0         | 6         | 7         |
| <b>ИТОГО</b> | <b>53</b>      | <b>5</b> | <b>11</b> | <b>20</b> | <b>17</b> |





Большинство обучающихся подтвердили или понизили свои результаты.

**6 классы**

| Класс        | Кол-во человек | «5»      | «4»       | «3»       | «2»       |
|--------------|----------------|----------|-----------|-----------|-----------|
| 6А           | 20             | 0        | 6         | 10        | 4         |
| 6Б           | 26             | 0        | 6         | 15        | 5         |
| 6В           | 16             | 0        | 2         | 6         | 8         |
| <b>ИТОГО</b> | <b>62</b>      | <b>0</b> | <b>14</b> | <b>31</b> | <b>17</b> |



Большинство обучающихся понизили свои результаты.

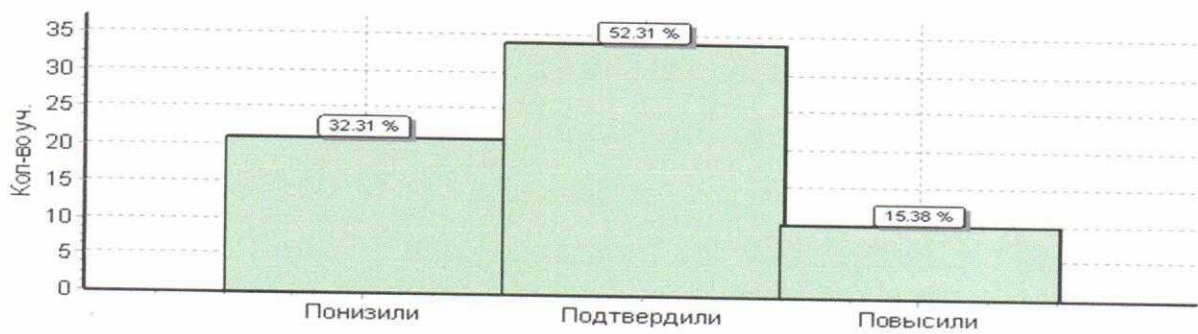


### 7 классы

| Класс        | Кол-во человек | «5»      | «4»       | «3»       | «2»       |
|--------------|----------------|----------|-----------|-----------|-----------|
| 7А           | 25             | 0        | 18        | 7         | 0         |
| 7Б           | 22             | 0        | 12        | 8         | 2         |
| 7В           | 18             | 0        | 4         | 6         | 8         |
| <b>ИТОГО</b> | <b>65</b>      | <b>0</b> | <b>34</b> | <b>21</b> | <b>10</b> |



### Гистограмма соответствия отметок за выполненную работу и отметок по журналу

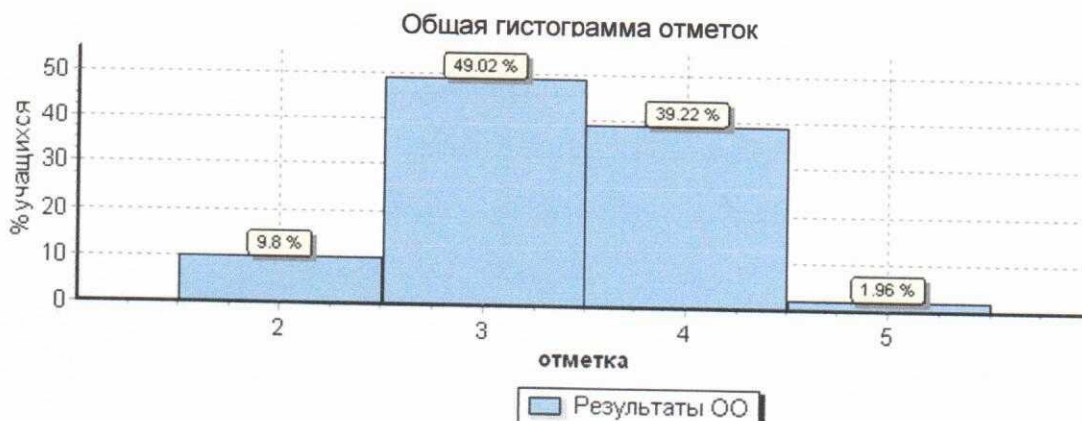


Большинство обучающихся подтвердили свои текущие отметки.

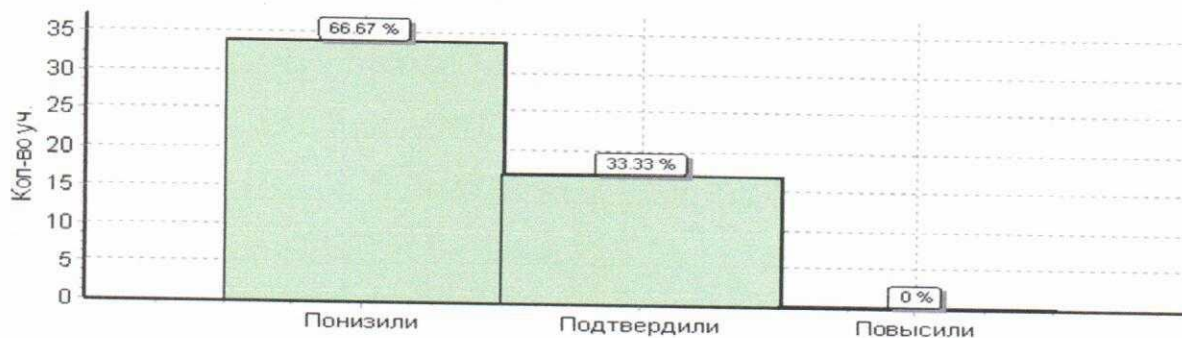
### История

#### 5 классы

| Класс        | Кол-во человек | «5»      | «4»       | «3»       | «2»      |
|--------------|----------------|----------|-----------|-----------|----------|
| 5А           | 21             | 0        | 14        | 7         | 0        |
| 5Б           | 18             | 1        | 6         | 11        | 0        |
| 5Г           | 12             | 0        | 0         | 7         | 5        |
| <b>ИТОГО</b> | <b>51</b>      | <b>1</b> | <b>20</b> | <b>25</b> | <b>5</b> |



Гистограмма соответствия отметок за выполненную работу и отметок по журналу



Большинство обучающихся понизили свои результаты.

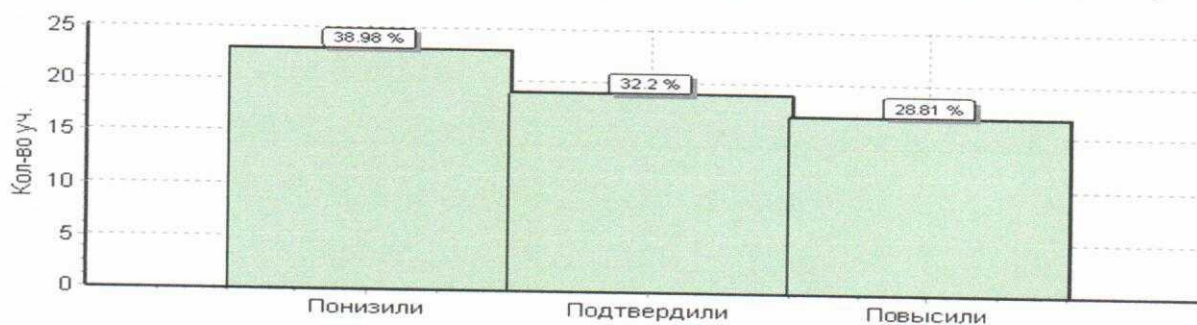
6 классы

| Класс        | Кол-во человек | «5»      | «4»       | «3»       | «2»      |
|--------------|----------------|----------|-----------|-----------|----------|
| 6А           | 21             | 4        | 17        | 0         | 0        |
| 6Б           | 21             | 1        | 15        | 4         | 1        |
| 6В           | 17             | 0        | 2         | 11        | 4        |
| <b>ИТОГО</b> | <b>59</b>      | <b>5</b> | <b>34</b> | <b>15</b> | <b>5</b> |

Общая гистограмма отметок



Гистограмма соответствия отметок за выполненную работу и отметок по журналу



Большинство обучающихся подтвердили или понизили свои отметки.

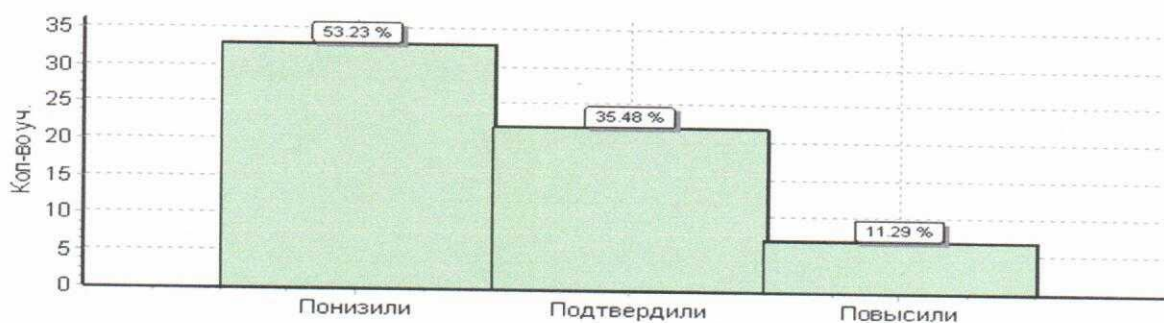
7 классы

| Класс        | Кол-во человек | «5»      | «4»       | «3»       | «2»      |
|--------------|----------------|----------|-----------|-----------|----------|
| 7А           | 22             | 1        | 14        | 6         | 1        |
| 7Б           | 22             | 1        | 8         | 11        | 2        |
| 7В           | 18             | 0        | 8         | 9         | 1        |
| <b>ИТОГО</b> | <b>62</b>      | <b>2</b> | <b>30</b> | <b>26</b> | <b>4</b> |





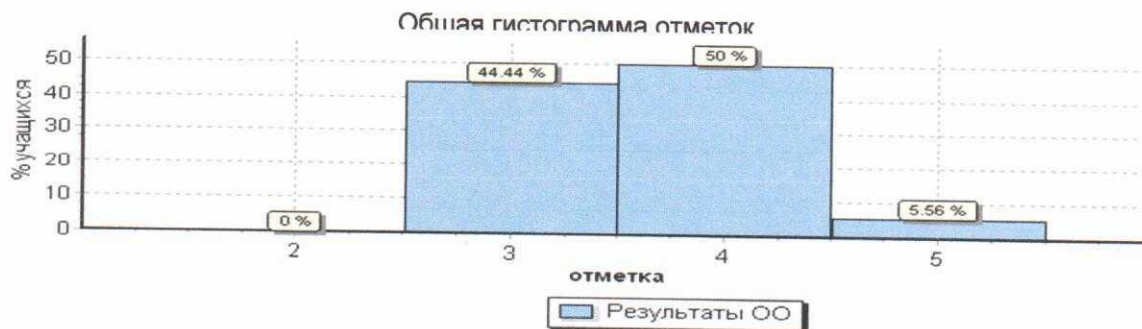
Гистограмма соответствия отметок за выполненную работу и отметок по журналу



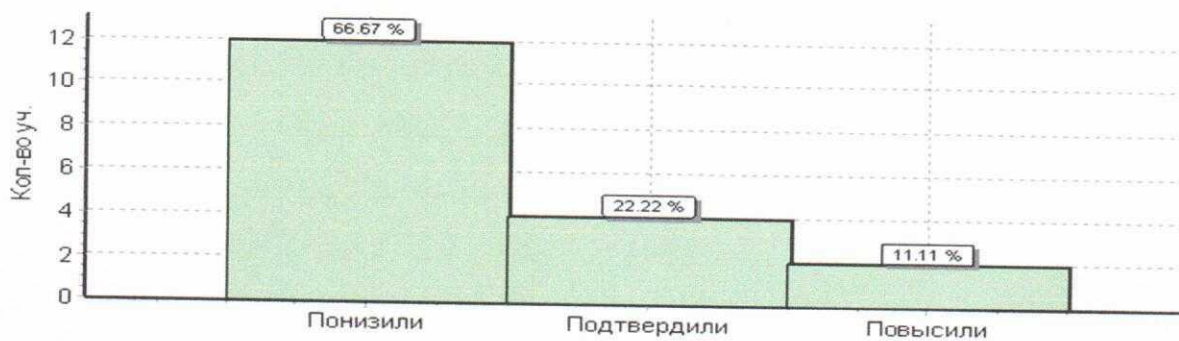
Более 50% обучающихся понизили свои результаты.

### 11 класс

| Класс | Кол-во человек | «5» | «4» | «3» | «2» |
|-------|----------------|-----|-----|-----|-----|
| 11А   | 18             | 1   | 9   | 8   | 0   |



Гистограмма соответствия отметок за выполненную работу и отметок по журналу



Более 50% обучающихся понизили свои результаты.

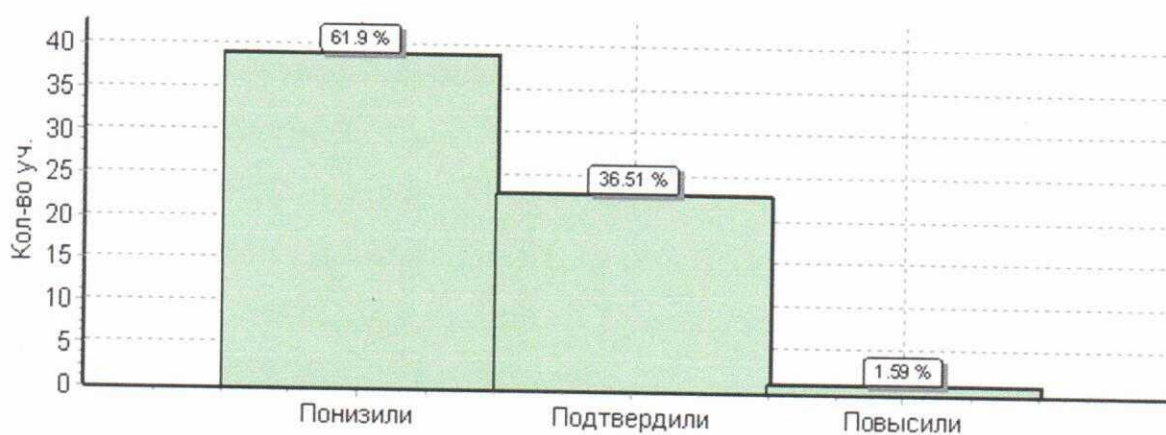
## Обществознание

### 6 классы

| Класс        | Кол-во человек | «5»      | «4»       | «3»       | «2»      |
|--------------|----------------|----------|-----------|-----------|----------|
| <b>6А</b>    | 21             | 3        | 13        | 5         | 0        |
| <b>6Б</b>    | 24             | 2        | 11        | 10        | 1        |
| <b>6В</b>    | 18             | 0        | 3         | 14        | 1        |
| <b>ИТОГО</b> | <b>63</b>      | <b>5</b> | <b>27</b> | <b>29</b> | <b>2</b> |



### Гистограмма соответствия отметок за выполненную работу и отметок по журналу



Более 50% обучающихся понизили свои результаты.

### 7 классы

| Класс        | Кол-во человек | «5»      | «4»       | «3»       | «2»      |
|--------------|----------------|----------|-----------|-----------|----------|
| <b>7А</b>    | 27             | 0        | 16        | 10        | 1        |
| <b>7Б</b>    | 22             | 0        | 5         | 15        | 2        |
| <b>7В</b>    | 18             | 0        | 4         | 11        | 3        |
| <b>ИТОГО</b> | <b>67</b>      | <b>0</b> | <b>25</b> | <b>36</b> | <b>6</b> |





### Гистограмма соответствия отметок за выполненную работу и отметок по журналу



Более 50% обучающихся понизили свои результаты.

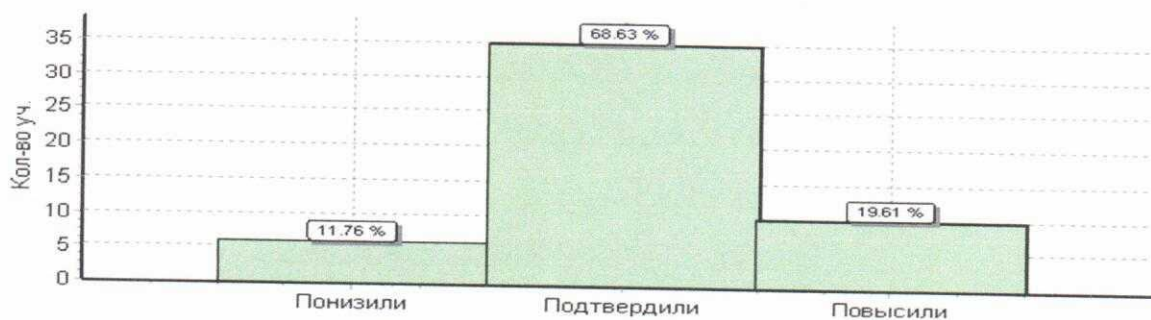
### Биология

#### 5 классы

| Класс        | Кол-во человек | «5»       | «4»       | «3»       | «2»      |
|--------------|----------------|-----------|-----------|-----------|----------|
| 5А           | 22             | 11        | 10        | 1         | 0        |
| 5Б           | 18             | 0         | 11        | 7         | 0        |
| 5Г           | 11             | 0         | 2         | 9         | 0        |
| <b>ИТОГО</b> | <b>51</b>      | <b>11</b> | <b>23</b> | <b>17</b> | <b>0</b> |



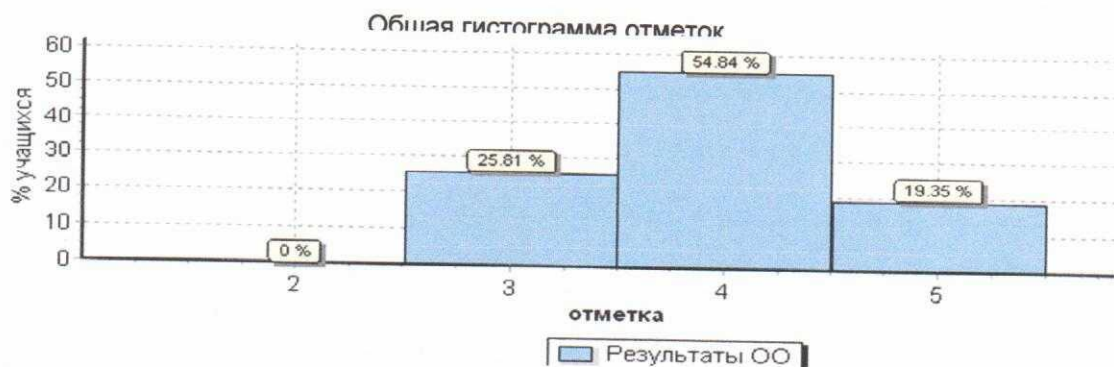
### Гистограмма соответствия отметок за выполненную работу и отметок по журналу



Больше 60% обучающихся повысили или подтвердили свои результаты. Все планируемые результаты соответствуют среднему показателю.

#### 6 классы

| Класс        | Кол-во человек | «5»       | «4»       | «3»       | «2»      |
|--------------|----------------|-----------|-----------|-----------|----------|
| 6А           | 21             | 7         | 14        | 0         | 0        |
| 6Б           | 23             | 5         | 16        | 2         | 0        |
| 6В           | 18             | 0         | 4         | 14        | 0        |
| <b>ИТОГО</b> | <b>62</b>      | <b>12</b> | <b>34</b> | <b>16</b> | <b>0</b> |



**Гистограмма соответствия отметок за выполненную работу и отметок по журналу**



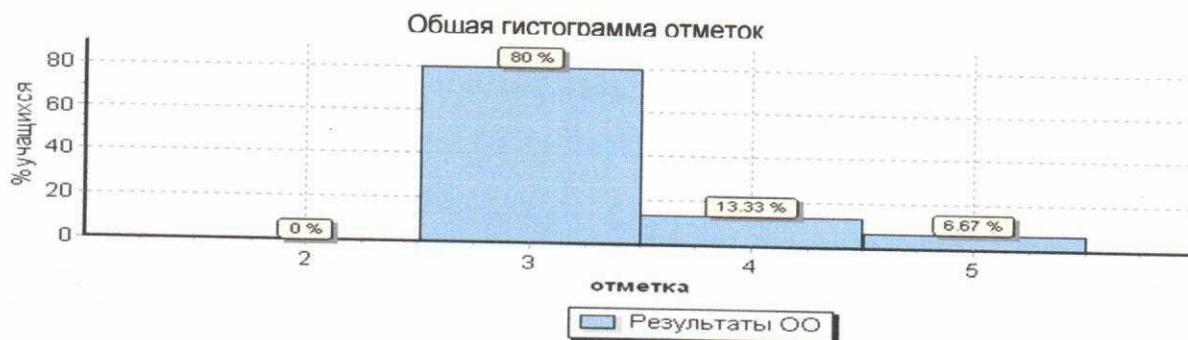
**7 классы**

| Класс        | Кол-во человек | «5»      | «4»       | «3»       | «2»      |
|--------------|----------------|----------|-----------|-----------|----------|
| 7А           | 26             | 2        | 21        | 3         | 0        |
| 7Б           | 23             | 1        | 16        | 6         | 0        |
| 7В           | 19             | 5        | 12        | 2         | 0        |
| <b>ИТОГО</b> | <b>68</b>      | <b>8</b> | <b>49</b> | <b>11</b> | <b>0</b> |



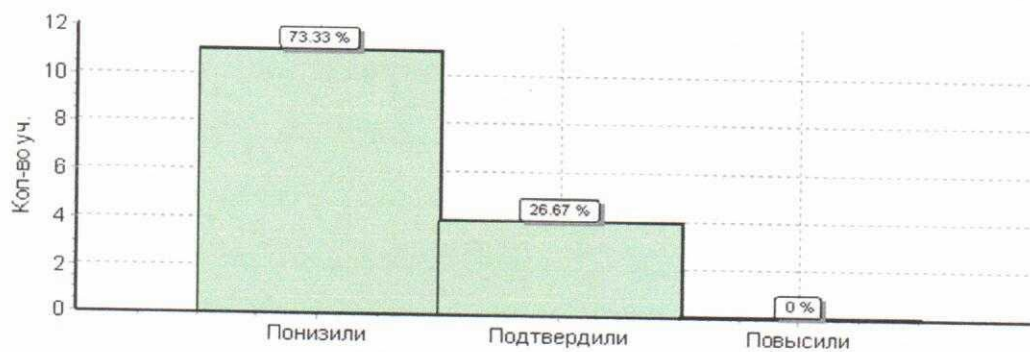
**11 класс**

| Класс | Кол-во человек | «5» | «4» | «3» | «2» |
|-------|----------------|-----|-----|-----|-----|
| 11А   | 15             | 1   | 2   | 12  | 0   |





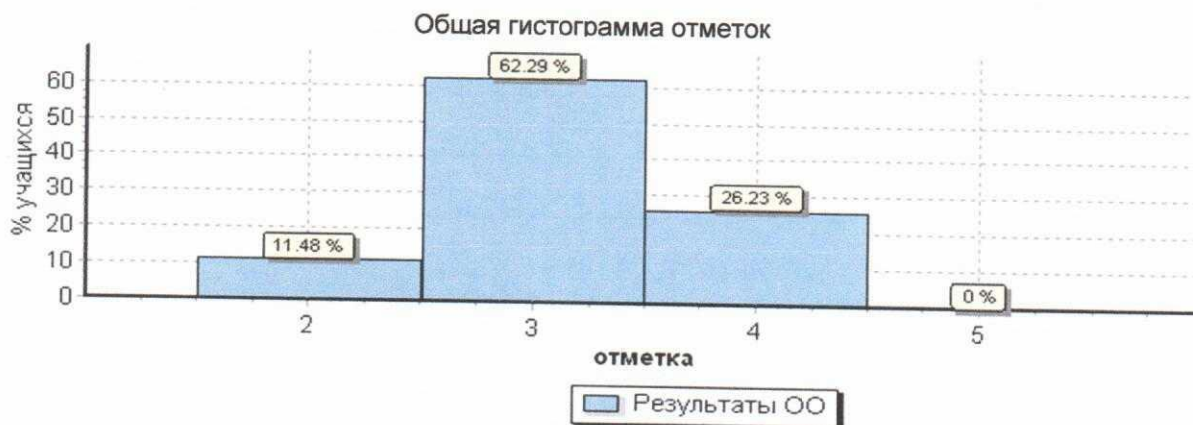
### Гистограмма соответствия отметок за выполненную работу и отметок по журналу



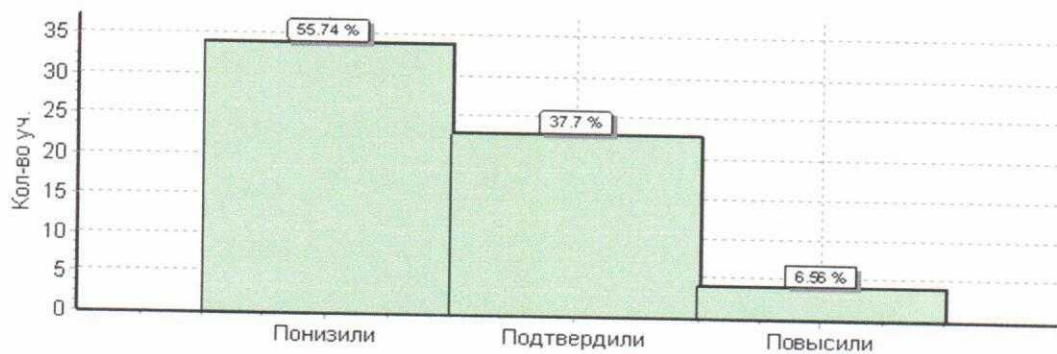
### География

#### 6 классы

| Класс        | Кол-во человек | «5»      | «4»       | «3»       | «2»      |
|--------------|----------------|----------|-----------|-----------|----------|
| 6А           | 21             | 0        | 15        | 5         | 1        |
| 6Б           | 22             | 0        | 1         | 18        | 3        |
| 6В           | 18             | 0        | 0         | 15        | 3        |
| <b>ИТОГО</b> | <b>61</b>      | <b>0</b> | <b>16</b> | <b>38</b> | <b>7</b> |

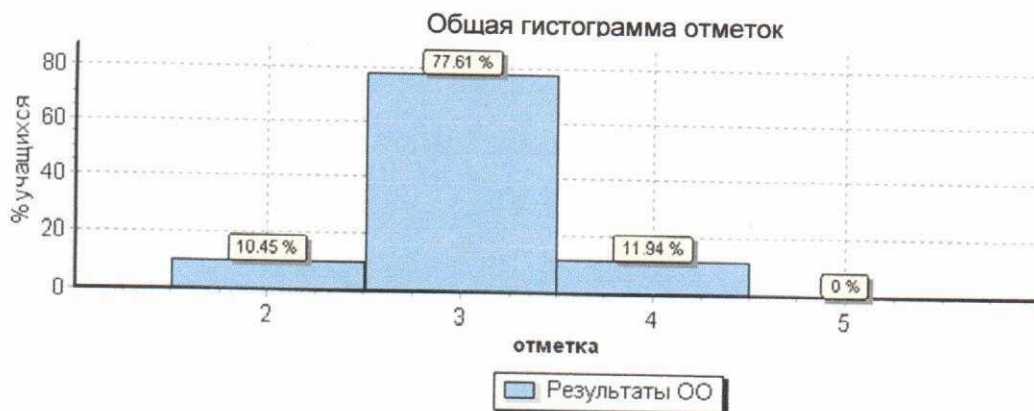


### Гистограмма соответствия отметок за выполненную работу и отметок по журналу

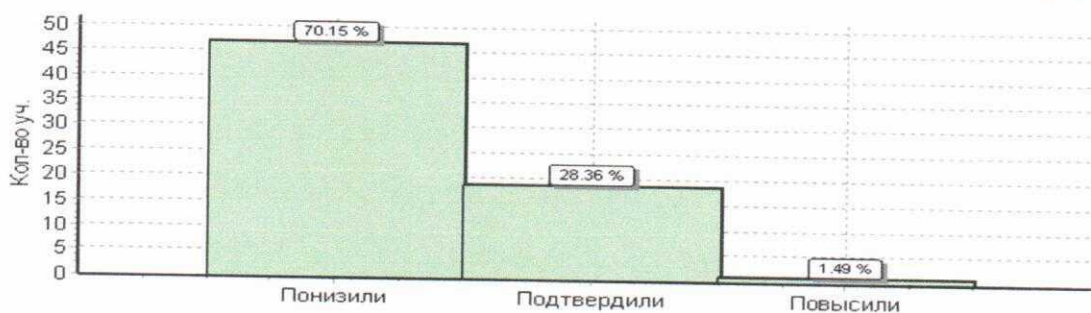


#### 7 классы

| Класс        | Кол-во человек | «5»      | «4»      | «3»       | «2»      |
|--------------|----------------|----------|----------|-----------|----------|
| 7А           | 26             | 0        | 4        | 19        | 3        |
| 7Б           | 23             | 0        | 3        | 18        | 2        |
| 7В           | 18             | 0        | 1        | 15        | 2        |
| <b>ИТОГО</b> | <b>67</b>      | <b>0</b> | <b>8</b> | <b>52</b> | <b>7</b> |



**Гистограмма соответствия отметок за выполненную работу и отметок по журналу**



**10-11 классы**

| Класс        | Кол-во человек | «5»      | «4»       | «3»       | «2»      |
|--------------|----------------|----------|-----------|-----------|----------|
| 10А          | 29             | 1        | 9         | 19        | 0        |
| 11А          | 16             | 0        | 5         | 10        | 1        |
| <b>ИТОГО</b> | <b>45</b>      | <b>1</b> | <b>14</b> | <b>29</b> | <b>1</b> |



**Гистограмма соответствия отметок за выполненную работу и отметок по журналу**





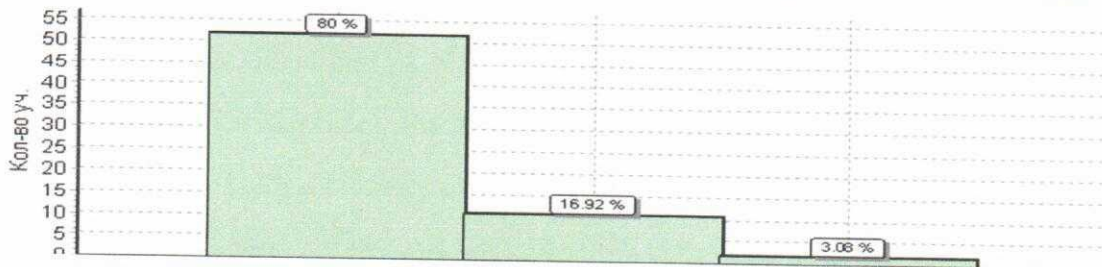
## Физика

### 7 классы

| Класс        | Кол-во человек | «5»      | «4»      | «3»       | «2»       |
|--------------|----------------|----------|----------|-----------|-----------|
| 7А           | 25             | 0        | 5        | 17        | 3         |
| 7Б           | 22             | 0        | 0        | 13        | 9         |
| 7В           | 18             | 0        | 1        | 8         | 9         |
| <b>ИТОГО</b> | <b>65</b>      | <b>0</b> | <b>6</b> | <b>38</b> | <b>21</b> |



Гистограмма соответствия отметок за выполненную работу и отметок по журналу

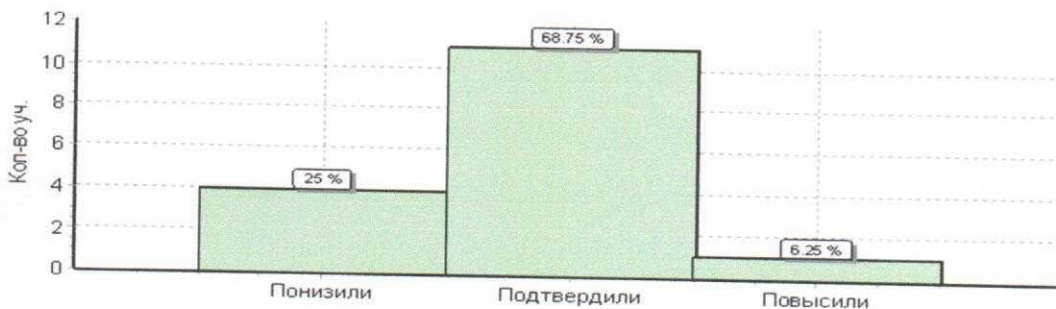


### 11 класс

| Класс | Кол-во человек | «5» | «4» | «3» | «2» |
|-------|----------------|-----|-----|-----|-----|
| 11А   | 16             | 4   | 4   | 8   | 0   |



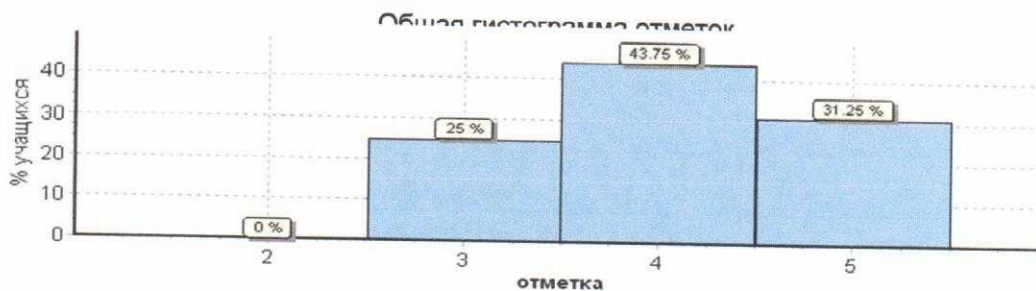
Гистограмма соответствия отметок за выполненную работу и отметок по журналу



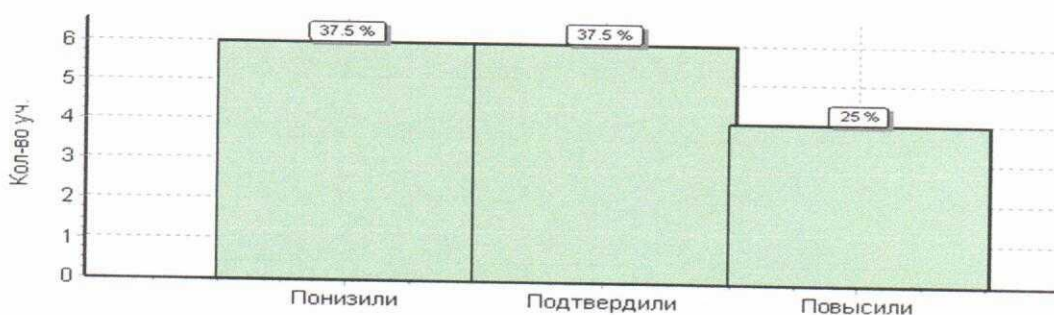
## Химия

### 11 класс

| Класс | Кол-во человек | «5» | «4» | «3» | «2» |
|-------|----------------|-----|-----|-----|-----|
| 11А   | 16             | 5   | 7   | 4   | 0   |



**Гистограмма соответствия отметок за выполненную работу и отметок по журналу**



## Английский язык

### 7 класс

| Класс | Кол-во человек | «5» | «4» | «3» | «2» |
|-------|----------------|-----|-----|-----|-----|
| 7А    | 27             | 9   | 10  | 8   | 0   |



**Гистограмма соответствия отметок за выполненную работу и отметок по журналу**

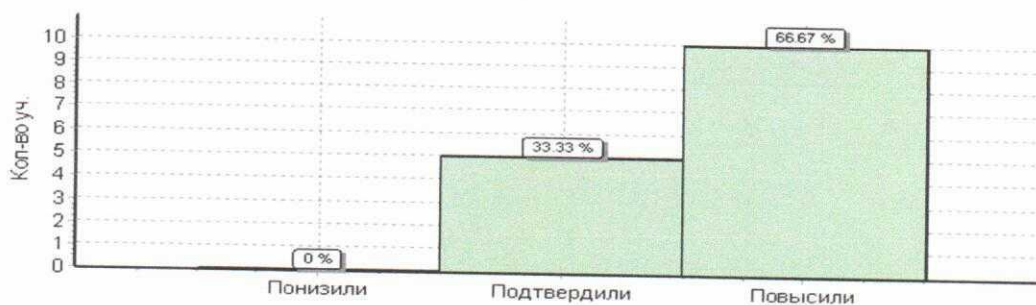




| 11 класс |                |     |     |     |     |
|----------|----------------|-----|-----|-----|-----|
| Класс    | Кол-во человек | «5» | «4» | «3» | «2» |
| 11А      | 15             | 14  | 1   | 0   | 0   |



Гистограмма соответствия отметок за выполненную работу и отметок по журналу



### Общие выводы по ВПР:

Наиболее высокие результаты обучающиеся показали при выполнении работ по биологии и английскому языку. Самые низкие результаты по физике. У обучающихся не сформированы умения анализировать полученную информацию, работать с картами, схемами, графическими символами. Обучающиеся не умеют применять полученные знания на практике.

Рекомендуется руководителям МО и учителям тщательно проанализировать данные результаты, внести изменения в работу на уроках, уделять больше внимания практическим занятиям, проектной деятельности, применять различные педагогические технологии, направленные на устранение данных недочетов.

### Результаты ГИА

#### ГИА-9

Всего в 9-х классах 51 обучающийся был допущен к ГИА (включая двух второгодников), из них 9 человек сдавали ГИА в формате ГВЭ.

|                  | Математика | Русский язык | Англ. язык | Информатика | Обществ. озн. | Физика | Химия | Биология | Литература | География |
|------------------|------------|--------------|------------|-------------|---------------|--------|-------|----------|------------|-----------|
| Кол-во сдававших | 51         | 50           | 7          | 15          | 28            | 4      | 2     | 8        | 4          | 16        |
| «5»              | 1          | 8            | 2          | 2           | 3             | 0      | 0     | 0        | 1          | 2         |
| «4»              | 14         | 21           | 3          | 4           | 6             | 1      | 1     | 1        | 2          | 9         |
| «3»              | 30         | 20           | 2          | 8           | 19            | 3      | 1     | 7        | 1          | 5         |
| «2»              | 6          | 1            | 0          | 1           | 1             | 0      | 0     | 0        | 0          | 0         |
| Качество         | 29         | 54           | 71         | 40          | 32            | 25     | 50    | 13       | 66         | 69        |

### ГИА-11

Всего в 11 классе обучались 21 человек. Сдавали экзамены:

| Предметы             | Кол-во сдававших | Минимальная граница | Преодолели мин. порог | Не прошли мин. границу | Средний балл (по школе) | Средний балл по ПГО |
|----------------------|------------------|---------------------|-----------------------|------------------------|-------------------------|---------------------|
| Русский язык         | 21               | 24                  | 21                    | 0                      | 66                      | 71,8                |
| Математика (база)    | 16               | 3                   | 15                    | 1                      | 4                       | 15,1                |
| Математика (профиль) | 5                | 27                  | 5                     | 0                      | 35                      | 60,5                |
| Литература           | 2                | 32                  | 1                     | 1                      | 48                      | 63,5                |
| История              | 1                | 32                  | 0                     | 1                      | 25                      | 59,7                |
| Обществознание       | 11               | 42                  | 5                     | 6                      | 43                      | 57,4                |
| Химия                | 1                | 36                  | 0                     | 1                      | 6                       | 60,4                |
| Английский язык      | 8                | 22                  | 8                     | 0                      | 61                      | 76                  |
| Биология             | 3                | 36                  | 1                     | 2                      | 21                      | 56,4                |
| Информатика          | 1                | 40                  | 0                     | 1                      | 14                      | 69,2                |

Количество выпускников, получивших на ЕГЭ балл выше среднего по ПГО:

Русский язык – 9 чел.

Математика (базовый уровень) – 5 чел.

Литература – 1 чел.

Обществознание – 3 чел.

Английский язык – 4 чел.

Биология – 1 чел.

1 выпускник (Геграева Д.) не набрал минимальное количество баллов по математике (базовый уровень) и не получил аттестат о среднем общем образовании в летний период проведения ГИА, ему будет предоставлена возможность пересдачи ЕГЭ в сентябре 2019.

### Дальнейший путь выпускников школы 2019 года:

| 11 класс:  | 9 класс   |
|--|---|
| ПетрГУ – 2 чел.<br>С-ПбГУ – 1<br>Брянский гос. университет - 1<br>Пед.колледж – 2<br>Медицинский колледж – 1<br>Кооперативный техникум – 2<br>Техникум городского хозяйства - 1<br>Ж/д колледж – 2<br>Музыкальный колледж -1<br>Китай, Словения – 2 чел.<br>Трудоустройство – 4 чел. | 10 класс (другая школа) – 11 чел.<br>Автодорожный техникум - 2<br>Автотранспортный техникум - 8<br>Кооперативный техникум – 5<br>Колледж технологии и предпр. - 2<br>Юридический полицейский колледж – 2<br>Медицинский колледж – 1<br>Педагогический колледж - 3<br>Техникум энергомашиностроения и металлообработки – 1<br>Музыкальный колледж - 1<br>Техникум городского хозяйства – 2<br>Петровский колледж С-Пб – 1<br>Академия трансп. технологий (С-Пб)– 1<br>6 чел. – пересдача ОГЭ |



## 5. ПРОЕКТНАЯ И ИССЛЕДОВАТЕЛЬСКАЯ ДЕЯТЕЛЬНОСТЬ

Одной из эффективных форм организации обучения, способствующих развитию творческой личности, является проектная и исследовательская деятельность обучающихся, реализация которой происходит через внеурочную деятельность и индивидуальное (тьюторское) сопровождение учащихся. В 2019 году школьники представляли свои проекты и исследовательские работы на конференциях городского уровня «Мои первые шаги в науку», «Эврикоша», «Юный краевед Карелии», «Будущее Петрозаводска», фестивале учебных проектов на английском и финском языках «Клуб путешественников». Традиционным стало проведение в школе городской учебно-исследовательской конференции. В 2019 г. состоялась X городская учебно-исследовательская конференция «На перекрестке наук», в ходе которой обучающиеся 1-4, 5-11 классов представили свои исследовательские и проектные работы в секциях: «Обществознание», «История и иностранные языки», «Изобразительное искусство», «Филологические науки и музыка», «Естественные науки», «Физика и технология», «Математика и информатика», «Физическая культура», «Мои первые шаги в науку».

**Количество представленных на конференции исследовательских и проектных работ обучающимися школы по предметам.**

| Предмет                   | Количество работ |
|---------------------------|------------------|
| Начальная школа           | 21               |
| Обществознание            | 9                |
| История                   | 3                |
| Математика                | 7                |
| Информатика               | 2                |
| Иностранные языки         | 3                |
| Изобразительное искусство | 2                |
| Музыка                    | 1                |
| Русский язык, литература  | 5                |
| Физическая культура       | 7                |
| Физика                    | 1                |
| Химия                     | 4                |
| География                 | 2                |
| Биология                  | 1                |
| ОБЖ                       | 1                |
| Технология                | 6                |
| История                   | 2                |

В 2019 г. был продолжен проект «Развитие компетенций проектной и исследовательской деятельности через внеурочную деятельность и тьюторское сопровождение учащихся», в рамках которого весной 2019 года учащиеся 8 классов начали работу над индивидуальными итоговыми проектами, а в декабре 2019 года они, уже ученики 9 классов, успешно защитили свои индивидуальные итоговые проекты. Результаты защиты представлены в таблице:

|                                     |    |     |
|-------------------------------------|----|-----|
| Количество учащихся, защищающий ИИП | 59 |     |
| Получили: «5»                       | 11 | 19% |
| «4»                                 | 14 | 24% |
| «3»                                 | 34 | 57% |
| «2»                                 | -  |     |



## 6. ВНЕУРОЧНАЯ ДЕЯТЕЛЬНОСТЬ ОБУЧАЮЩИХСЯ

Организация внеурочной деятельности в нашей школе происходит по оптимизационной модели: на основе оптимизации всех внутренних ресурсов образовательного учреждения. Почти все программы внеурочной деятельности в школе разработаны и реализуются штатными сотрудниками школы. Исключение составляют:

- программы внеурочной деятельности танцевального коллектива «Радость» и театральной студии «Образ» – педагоги дополнительного образования Детского театрального центра;

- дзюдо, тхэквондо, фитнес-аэробика, художественная гимнастика, шашки – тренеры спортивных школ г.Петрозаводска.

На ступени начального общего образования учителями школы в 2019 году реализовывалось 18 программ внеурочной деятельности. Преимущественно это программы общеинтеллектуальной и общекультурной направленности, которыми охвачено 100% учащихся начальной школы. В среднем в каждом классе еженедельно проводится 2,5 часа внеурочной деятельности.

Программы «Здравствуй, музей!» и «Мир музея» реализуются совместно с ГУ «Музей изобразительных искусств Республики Карелия».

На ступени основного общего образования реализуется 8 программ внеурочной деятельности: «Разноцветная палитра», хор, «Побеждая Англию», «From A to Z. School media», «School TV», спортивные игры, ученическое самоуправление. Средняя наполняемость групп на занятиях по данным программам – 17 человек.

В качестве платных образовательных услуг учащимся педагогами школы предложена программа «Английский с удовольствием». Платные программы дополнительного образования по флорболу, каратэ, ушу реализуются на базе школы сторонними организациями, которые работают по договорам аренды.

## 7. ПОКАЗАТЕЛИ ДЕЯТЕЛЬНОСТИ МОУ «СРЕДНЯЯ ШКОЛА № 36» ЗА 2019 год

| № п/п | Показатели   | Единица измерения    |
|-------|--|----------------------|
| 1.    | Образовательная деятельность   |                      |
| 1.1   | Общая численность учащихся   | 775 человек          |
| 1.2   | Численность учащихся по образовательной программе начального общего образования  | 379 человек          |
| 1.3   | Численность учащихся по образовательной программе основного общего образования   | 354 человек          |
| 1.4   | Численность учащихся по образовательной программе среднего общего образования  | 42 человек           |
| 1.5   | Численность/удельный вес численности учащихся, успевающих на "4" и "5" по результатам промежуточной аттестации, в общей численности учащихся | 284 человека/<br>37% |
| 1.6   | Средний балл государственной итоговой аттестации выпускников 9 класса по русскому языку  | 27 балл              |



|        |   |                                    |
|--------|---|------------------------------------|
| 1.7    | Средний балл государственной итоговой аттестации выпускников 9 класса по математике   | 11,4 балла                         |
| 1.8    | Средний балл единого государственного экзамена выпускников 11 класса по русскому языку  | 66 балл                            |
| 1.9    | Средний балл единого государственного экзамена выпускников 11 класса по математике  | 4 (базовый)/35 баллов (профильный) |
| 1.10   | Численность/удельный вес численности выпускников 9 класса, получивших неудовлетворительные результаты на государственной итоговой аттестации по русскому языку, в общей численности выпускников 9 класса                            | 0 человек/0 %                      |
| 1.11   | Численность/удельный вес численности выпускников 9 класса, получивших неудовлетворительные результаты на государственной итоговой аттестации по математике, в общей численности выпускников 9 класса                                | 3 человека/<br>5,9%                |
| 1.12   | Численность/удельный вес численности выпускников 11 класса, получивших результаты ниже установленного минимального количества баллов единого государственного экзамена по русскому языку, в общей численности выпускников 11 класса | 0 человек/ 0%                      |
| 1.13   | Численность/удельный вес численности выпускников 11 класса, получивших результаты ниже установленного минимального количества баллов единого государственного экзамена по математике, в общей численности выпускников 11 класса     | 1 человек/<br>4,8%                 |
| 1.14   | Численность/удельный вес численности выпускников 9 класса, не получивших аттестаты об основном общем образовании, в общей численности выпускников 9 класса  | 3 человека/<br>5,9%                |
| 1.15   | Численность/удельный вес численности выпускников 11 класса, не получивших аттестаты о среднем общем образовании, в общей численности выпускников 11 класса  | 1 человек/<br>4,8%                 |
| 1.16   | Численность/удельный вес численности выпускников 9 класса, получивших аттестаты об основном общем образовании с отличием, в общей численности выпускников 9 класса  | 0 человек/0 %                      |
| 1.17   | Численность/удельный вес численности выпускников 11 класса, получивших аттестаты о среднем общем образовании с отличием, в общей численности выпускников 11 класса  | 2 человека/<br>9,5%                |
| 1.18   | Численность/удельный вес численности учащихся, принявших участие в различных олимпиадах, смотрах, конкурсах, в общей численности учащихся   | 1741 человек/<br>225%              |
| 1.19   | Численность/удельный вес численности учащихся - победителей и призеров олимпиад, смотров, конкурсов, в общей численности учащихся, в том числе:   | 338 человек/<br>43,6%              |
| 1.19.1 | Регионального уровня  | 12 человек/<br>1,5%                |
| 1.19.2 | Федерального уровня   | 273 человек/<br>35%                |



|        |   |                      |
|--------|---|----------------------|
| 1.19.3 | Международного уровня   | 16 человек 2/<br>%   |
| 1.20   | Численность/удельный вес численности учащихся, получающих образование с углубленным изучением отдельных учебных предметов, в общей численности учащихся   | 148 человек/<br>19 % |
| 1.21   | Численность/удельный вес численности учащихся, получающих образование в рамках профильного обучения, в общей численности учащихся   | 42 человека/<br>5,8% |
| 1.22   | Численность/удельный вес численности обучающихся с применением дистанционных образовательных технологий, электронного обучения, в общей численности учащихся  | 0 человек/ 0%        |
| 1.23   | Численность/удельный вес численности учащихся в рамках сетевой формы реализации образовательных программ, в общей численности учащихся  | 0 человек / 0%       |
| 1.24   | Общая численность педагогических работников, в том числе:   | 57 человек           |
| 1.25   | Численность/удельный вес численности педагогических работников, имеющих высшее образование, в общей численности педагогических работников   | 53 человек/<br>93%   |
| 1.26   | Численность/удельный вес численности педагогических работников, имеющих высшее образование педагогической направленности (профиля), в общей численности педагогических работников                   | 52 человек/<br>91%   |
| 1.27   | Численность/удельный вес численности педагогических работников, имеющих среднее профессиональное образование, в общей численности педагогических работников   | 3 человек/ 5%        |
| 1.28   | Численность/удельный вес численности педагогических работников, имеющих среднее профессиональное образование педагогической направленности (профиля), в общей численности педагогических работников | 3 человек/ 5%        |
| 1.29   | Численность/удельный вес численности педагогических работников, которым по результатам аттестации присвоена квалификационная категория, в общей численности педагогических работников, в том числе: | 26 человек/<br>45%   |
| 1.29.1 | Высшая  | 19 человек/<br>33%   |
| 1.29.2 | Первая  | 7 человек/ 12%       |
| 1.30   | Численность/удельный вес численности педагогических работников в общей численности педагогических работников, педагогический стаж работы которых составляет:  |                      |
| 1.30.1 | До 5 лет  | 13 человек/<br>23%   |
| 1.30.2 | Свыше 30 лет  | 6 человек/<br>10%    |
| 1.31   | Численность/удельный вес численности педагогических работников в общей численности педагогических работников в  | 9 человек/ 16%       |



|       |   |                                     |
|-------|---|-------------------------------------|
|       | возрасте до 30 лет  |                                     |
| 1.32  | Численность/удельный вес численности педагогических работников в общей численности педагогических работников в возрасте от 55 лет   | 8 человек/ 14%                      |
| 1.33  | Численность/удельный вес численности педагогических и административно-хозяйственных работников, прошедших за последние 3 года повышение квалификации/профессиональную переподготовку по профилю педагогической деятельности или иной осуществляемой в образовательной организации деятельности, в общей численности педагогических и административно-хозяйственных работников | 53 человек/<br>93%                  |
| 1.34  | Численность/удельный вес численности педагогических и административно-хозяйственных работников, прошедших повышение квалификации по применению в образовательном процессе федеральных государственных образовательных стандартов, в общей численности педагогических и административно-хозяйственных работников   | 50 человек/<br>88%                  |
| 2.    | Инфраструктура  |                                     |
| 2.1   | Количество компьютеров /в расчете на одного учащегося   | Всего 106/<br>0,13 единиц           |
| 2.2   | Количество экземпляров учебной и учебно-методической литературы из общего количества единиц хранения библиотечного фонда, состоящих на учете/в расчете на одного учащегося  | Всего 11198<br>экз. /14,4<br>единиц |
| 2.3   | Наличие в образовательной организации системы электронного документооборота   | да                                  |
| 2.4   | Наличие читального зала библиотеки, в том числе:  | да                                  |
| 2.4.1 | С обеспечением возможности работы на стационарных компьютерах или использования переносных компьютеров  | да                                  |
| 2.4.2 | С медиатекой  | да                                  |
| 2.4.3 | Оснащенного средствами сканирования и распознавания текстов   | да                                  |
| 2.4.4 | С выходом в Интернет с компьютеров, расположенных в помещении библиотеки  | да                                  |
| 2.4.5 | С контролируемой распечаткой бумажных материалов  | да                                  |
| 2.5   | Численность/удельный вес численности учащихся, которым обеспечена возможность пользоваться широкополосным Интернетом (не менее 2 Мб/с), в общей численности учащихся  | 775 человек/<br>100%                |
| 2.6   | Общая площадь помещений, в которых осуществляется образовательная деятельность, в расчете на одного учащегося   | 3840,9кв.<br>м/4.95 кв.м            |